

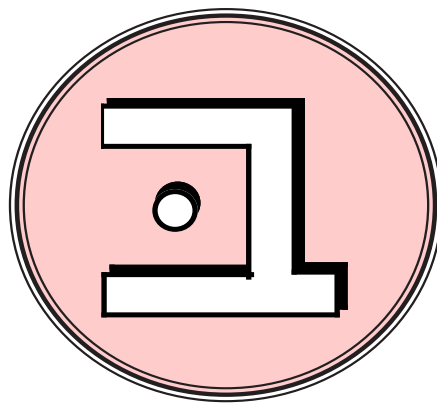
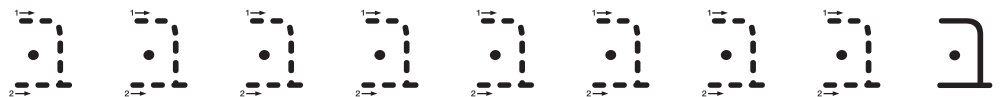

א. כשאנו רוצים לכתוב אות שמשמיעה את הצליל בּ - אנו כותבים את האות בֵּית. איך נראית האות ב' דומה קצת לבית... יש לה תקרה, קיר אחד סגור, רצפה עם חצר מאחורה. (מדגימים תוך מעקב על האות שבמרכז הדף, ואח"כ מבקשת מהילד לעשות כמוה). לאות ב' יש גם נקודה באמצע, נקרא לה: בלון בחלון.

♥ הציור שיזכיר לנו את האות ב' הוא בֵּית עם בלון.

ב. הילד מתאמן בכתיבת האות בּ בתוך השורות, תוך כדי תיאור החלקים: "תקרה, קיר, רצפה עם חצר, ונוסיף בלון בחלון".

ג. משמיעים לילדים ססמה: קוראים לה בֵּית, והיא אומרת: בּ, והילד חוזר. ניתן להצביע גם על האותיות שהילד כתב ולומר את הססמה לסירוגין: פעם המורה, ופעם הילד.

ד. הילד גוזר מספרים מנוקדים מילים שבהן האות ב', מדגיש אותן ומדביק ברקע.



♥ היכרנו את הצורה של האות בֵּית שאומרת בּ. ♥

הדרך: תומך זיכרון בֵּית,
שיום חלקי האות, כתיבה
ואיתור במקורות נוספים

צלילי קריאה

19

מטרות:
הכרת האות בּ - חזותית
ומיומנות כתיבתה בשורה